


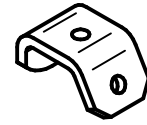
Montageanleitung für Anbauteile zu Polyesterdeckel, Gitterplanengestell, ALU-Deckel und Blechdeckel zum Typ EPA

Stückliste für Grundbordwand:

- 2 Stück ... Scharnier
- 1 Stück ... Verschlusshaken
- 5 Stück ... Sechskantschraube M6x16
- 5 Stück ... Beilagescheibe $\phi 6$
- 5 Stück ... selbstsichernde Mutter M6
- 5 Stück ... Stahlните $\phi 6 \times 12$

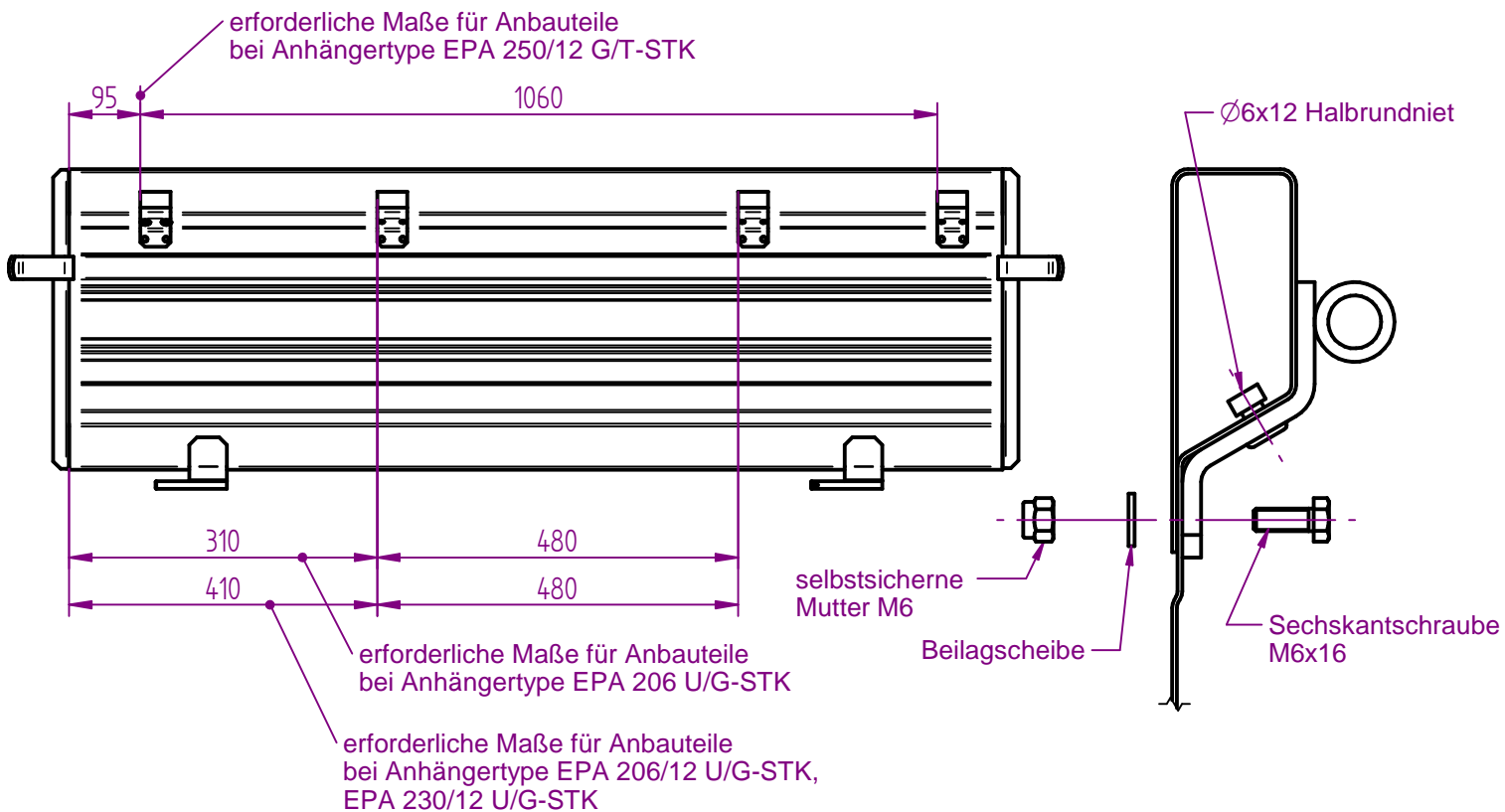


Scharnier
15353VZ

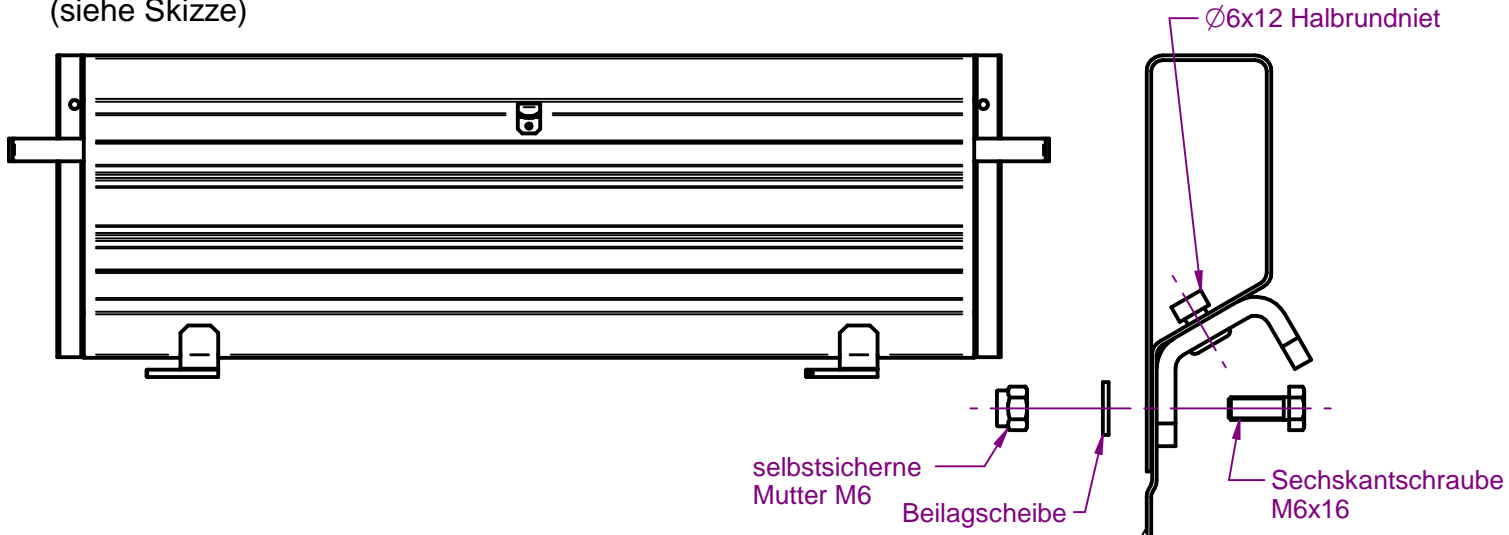


Verschlusshaken
15352VZ

- **Vorderwand:** Die passenden Maße der Anhängertypen müssen gewählt werden. (siehe Skizze)
Danach sind acht Bohrlöcher (vier je Scharnier) durch aufsetzen des Scharniers anzuzeichnen und mit einem Bohrer $\phi 6,5\text{mm}$ zu bohren. Abschließend sind die mitgelieferten Scharniere zu montieren.



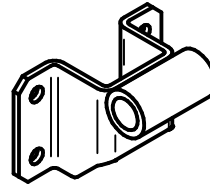
- **Rückwand:** Den Verschlusshaken mittig der Bordwand aufsetzen und Bohrlöcher anzeichnen. Danach mit einem Bohrer $\phi 6,5\text{mm}$ bohren. Als letztes ist der mitgelieferte Verschlusshaken zu montieren. (siehe Skizze)



Montageanleitung für Anbauteile zu Polyesterdeckel, Gitterplanengestell, ALU-Deckel und Blechdeckel zum Typ EPA

Stückliste für Aufsatzwand:

- **2 Stück ... Scharnier**
- **1 Stück ... Verschlusshaken**
- **10 Stück ... Sechskantschraube M6x16**
- **10 Stück ... Beilagescheibe $\Phi 6$**
- **10 Stück ... selbstsichernde Mutter M6**

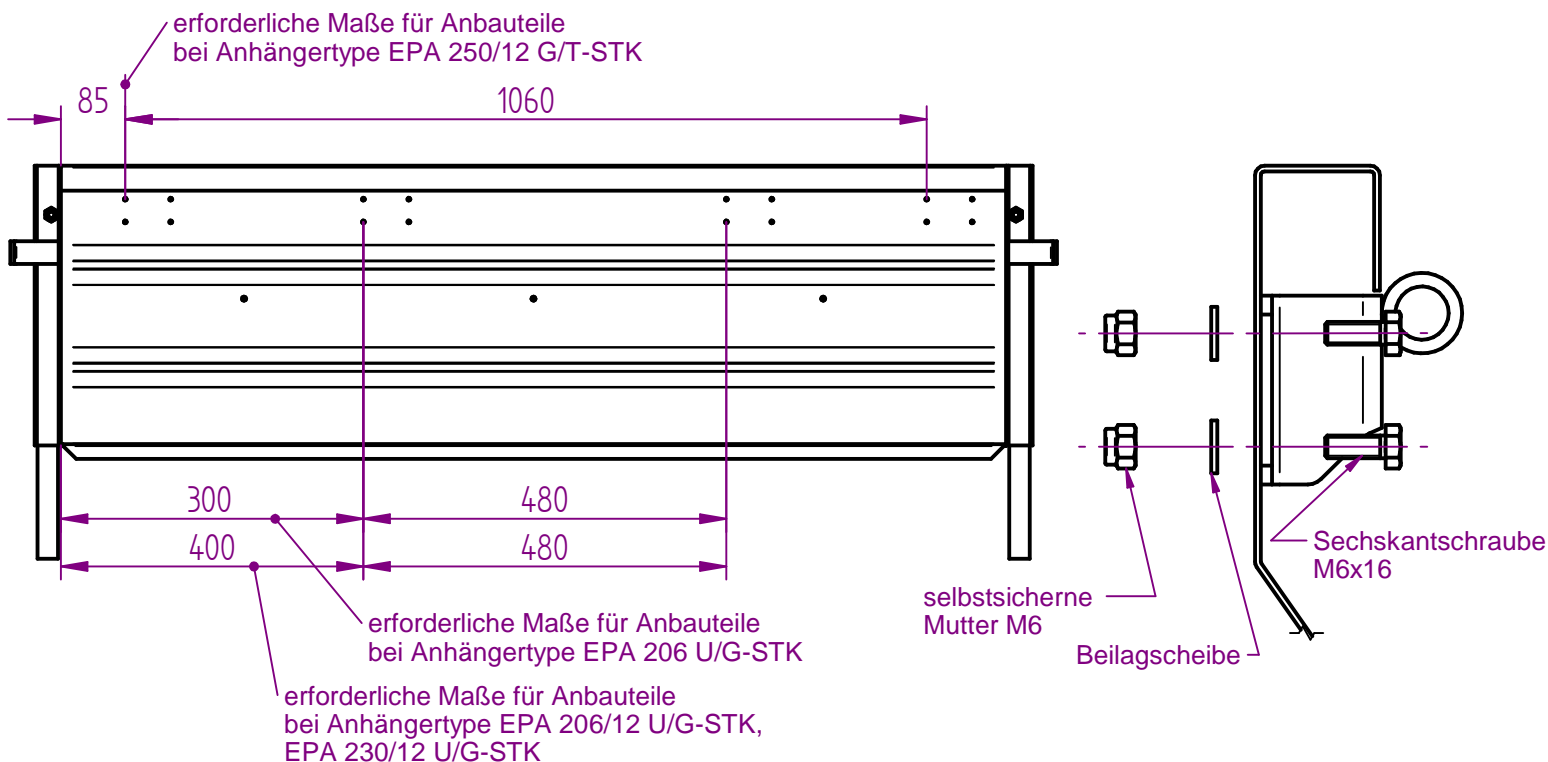


Scharnier
15349VZ



Verschlusshaken
15351VZ

- **Vordere Aufsatzwand:** Die passenden Maße der Anhängertypen müssen gewählt werden. (siehe Skizze) Danach müssen die acht Bohrungen (vier je Scharnier) mit einem Bohrer $\Phi 6,5\text{mm}$ aufgebohrt werden. Abschließend sind die mitgelieferten Scharniere zu montieren.



- **hintere Aufsatzwand:** Die Bohrungen mit einem Bohrer $\Phi 6,5\text{mm}$ aufbohren und den mitgelieferten Verschlusshaken montieren. (siehe Skizze)

